


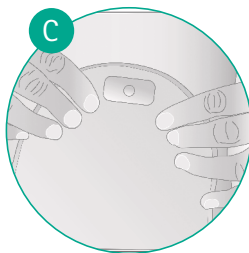
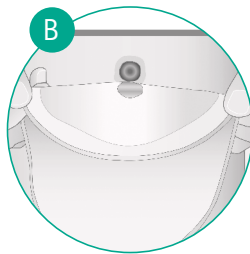
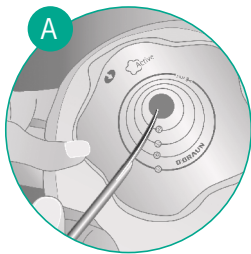
# Flexima® Active

---



---

## Flexima® Active



---

## ES Instrucciones de uso

**Flexima® Active es un gama de dispositivos de una pieza para pacientes ostomizados. Esta gama ofrece un protector cutáneo ultra suave desarrollado por B. Braun que ofrece un alto confort gracias a la alta flexibilidad e inmediata adhesividad.**

Disponible en\*:

- Sistema abierto con válvula de vaciado con cierre integrado "Roll'Up", con protector cutáneo plano ultra suave.

### 1 Preparación de la piel:

- Lávese las manos.
- Limpie cuidadosamente la zona alrededor del estoma con agua tibia. Séquela con una toalla suave a toquecitos sin frotar.
- Evite utilizar cualquier tipo de desinfectante (alcohol u otro antiséptico), ya que podría dañar la piel y dificultar la adherencia de la bolsa.

### 2 Primer paso antes de aplicar la bolsa:

- Corte el protector cutáneo de manera

que se adapte a la medida del estoma procurando seguir exactamente la plantilla de corte (al cortar, no sobrepasar el límite marcado). Deje entre 2 y 3 mm alrededor del estoma (A).

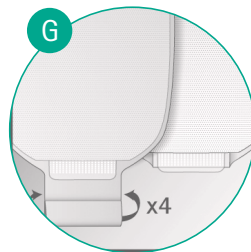
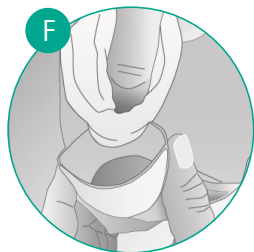
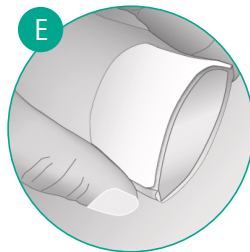
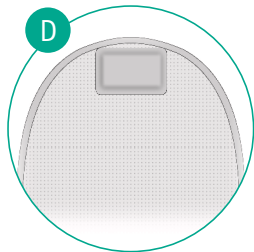
### 3 Aplicación de la bolsa:

- Separe las paredes de la bolsa arrugándola un poco para que entre aire.
- Retire la banda protectora tirando de la flecha de la lengüeta.
- Coloque la parte inferior de la abertura de la brida alrededor de la base del estoma (B).
- A continuación, presione ligeramente la parte superior del protector cutáneo sin tirar de la piel (el protector es flexible y se adapta al movimiento del cuerpo) (C).
- Si no coloca bien la bolsa a la primera, puede quitarla y volver a colocarla otra vez.

**Nota:** si desea utilizar el anillo microporo, retírele el papel protector y colóquelo sobre el protector cutáneo, asegurándose del buen centrado de éste. Luego, coloque la bolsa según los pasos indicados anteriormente.

---

## Flexima® Active



---

## ES Instrucciones de uso

### 4 Bolsa vaciable con clamp integrado Roll'Up:

#### Cierre de la manga de vaciado:

- Pliegue cuatro veces la manga sirviéndose del indicador de doblado y doble la lengüeta.
- Aplique una presión sobre las dos bandas de autocierre enfrentadas para cerrar herméticamente la bolsa.

Nota: la manga de evacuación cerrada está escondida debajo del no tejido (G).

#### Vaciado de la bolsa:

- Colóquese para realizar el vaciado, despliegue los dos velcros y despliegue la manga de evacuación. Atención, el vaciado comienza en ese momento. Para abrir completamente la salida de la bolsa, coloque los dedos en cada lado de las franjas blancas y apriete (E).
- Una vez finalizado el vaciado, expulse el máximo de materias que podrían quedar aún en la manga presionando ligeramente de arriba a abajo. Limpie con cuidado la extremidad (atención, tengan cuidado de

no utilizar una tela afelpada) (F).

- Vuelva a cerrar la bolsa.

### 5 Retirada de la bolsa:

- Tire suavemente de la parte superior de la bolsa enrollándola con el pulgar.
- Sujete la parte superior de la bolsa entre el dedo pulgar y el índice, ejerciendo con la otra mano una suave presión sobre la piel que rodea el estoma. Tire de la bolsa con cuidado de arriba abajo.

### 6 Uso del parche para proteger el filtro:

Si quiere desactivar el filtro antes de darse una ducha o bañarse, coloque un parche adhesivo en ambos lados de la parte superior de la bolsa de manera que quede tapado el orificio para la evacuación de gases (D).

*\* La disponibilidad puede variar de un país a otro.*

**Advertencia:**



La reutilización de dispositivos de un solo uso supone un riesgo potencial para el paciente. Puede producir contaminación o mal funcionamiento de la capacidad funcional.

**STOP** 

No cortar más allá del diámetro indicado en la base



**Recortable:** Diámetro de corte permitido.

---

## Notes

---

---

---

---

---

---

---

---

---

---

---

---

---

---

---

---

---

---

---

---

---

---

---

---

---

**Distribuido por:**  
B. Braun Medical SA  
08191 Rubí (Barcelona) - Spain

**B|BRAUN**  
SHARING EXPERTISE



B. BRAUN MEDICAL SAS  
26 Rue Armengaud  
92210 Saint-Cloud  
FRANCE